



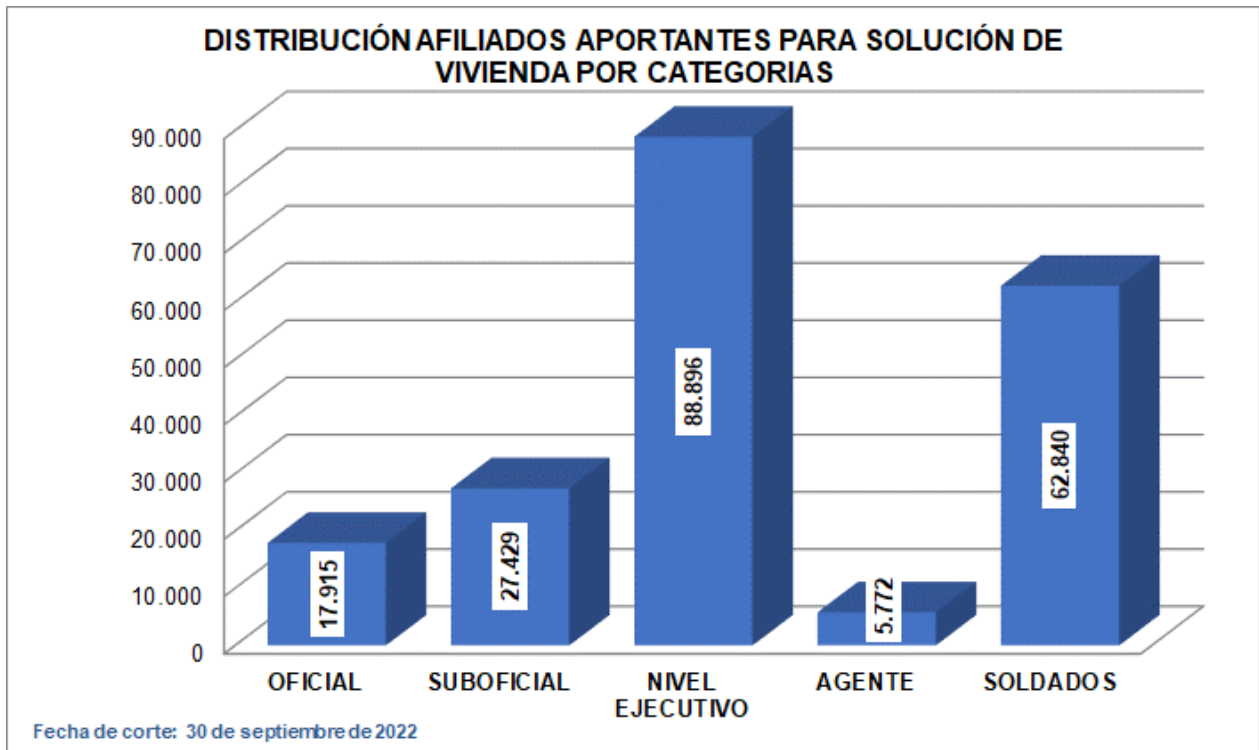
INFORME DE ESTADÍSTICAS III TRIMESTRE DE 2022

Bogotá, 30 de septiembre de 2022

ESTADÍSTICA DE SOLUCIÓN DE VIVIENDA AL 30 DE SEPTIEMBRE DE 2022

DISTRIBUCIÓN TOTAL DE AFILIADOS APORTANTES

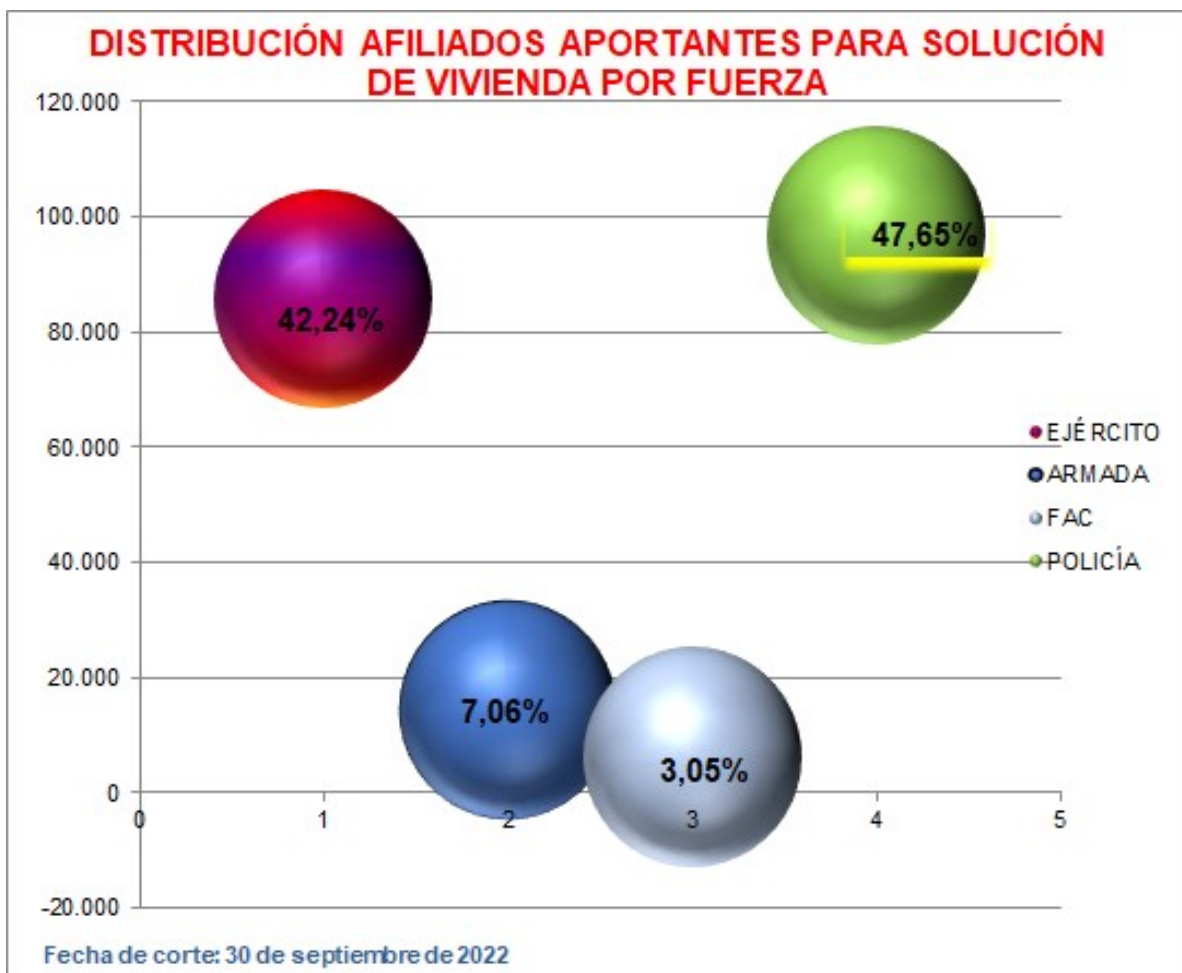
CATEGORIA	No. AFIL.
OFICIAL	17.915
SUBOFICIAL	27.429
NIVEL EJECUTIVO	88.896
AGENTE	5.772
SOLDADOS	62.840
TOTAL	202.852





DISTRIBUCIÓN AFILIADOS APORTANTES POR FUERZA

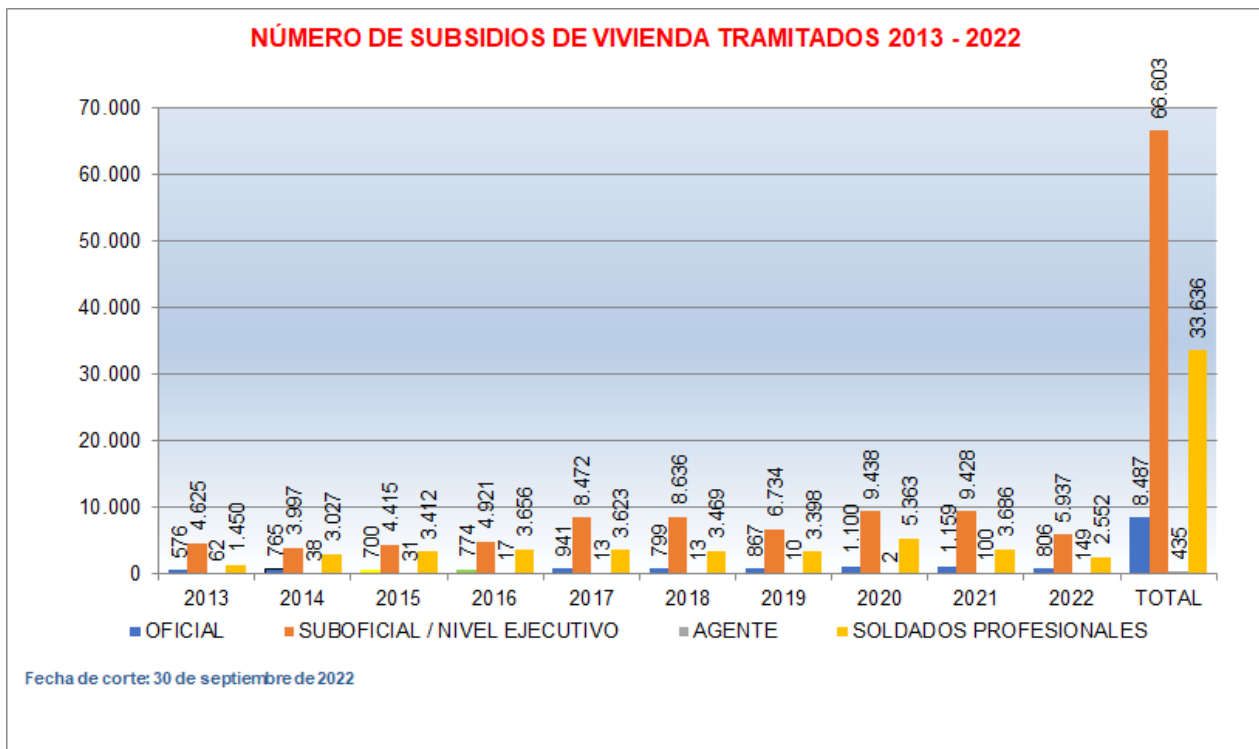
FUERZA	No. AFIL.	%
EJÉRCITO	85.689	42,24%
ARMADA	14.316	7,06%
FAC	6.195	3,05%
POLICÍA	96.652	47,65%
TOTAL	202.852	100,00%





ESTADÍSTICA DE SUBSIDIOS DE VIVIENDA TRAMITADOS

CATEGORIA / AÑO	2013	2014	2015	2016	2017	2018	2019	2020	2021	2022	TOTAL
OFICIAL	576	765	700	774	941	799	867	1.100	1.159	806	8.487
SUBOFICIAL / NIVEL EJECUTIVO	4.625	3.997	4.415	4.921	8.472	8.636	6.734	9.438	9.428	5.937	66.603
AGENTE	62	38	31	17	13	13	10	2	100	149	435
SOLDADOS PROFESIONALES	1.450	3.027	3.412	3.656	3.623	3.469	3.398	5.363	3.686	2.552	33.636
TOTAL	6.713	7.827	8.558	9.368	13.049	12.917	11.009	15.903	14.373	9.444	109.161





ESTADÍSTICA TRÁMITES DE SOLUCIÓN DE VIVIENDA POR MODELO DE ATENCIÓN Y DEVOLUCIÓN PARCIAL DE CESANTÍAS AÑO 2022

MODELOS DE SOLUCIÓN DE VIVIENDA	CONCEPTO	TRÁMITES I TRIM/2022	TRÁMITES II TRIM/2022	TRÁMITES III TRIM/2022	TOTAL TRÁMITES A SEPTIEMBRE DE 2022
VIVIENDA 14 AÑOS	Subsidio de	2.909	3.231	3.304	9.444
VIVIENDA 8 AÑOS	Solución	822	975	882	2.679
HÉROES (FONDO DE SOLIDARIDAD)	Beneficiados (Fondo de			120	120
VIVIENDA LEASING	Leasing	35	29	55	119
FUTURO	Devolución parcial de	656	797	907	2.360
	Devolución parcial de	11.864	9.918	11.689	33.471
TOTAL TRÁMITES		16.286	14.950	16.957	48.193

Fecha de corte: 30 de septiembre de 2022

EJECUCIÓN METAS ESTRATÉGICAS DE SOLUCIÓN DE VIVIENDA 2022

MODELO	META	EJECUCIÓN	% DE EJECUCIÓN
VIVIENDA 14	15.500	9.444	60,93%
VIVIENDA 8	6.646	2.679	40,31%
HÉROES (FONDO DE SOLIDARIDAD)	120	120	100,00%
VIVIENDA LEASING (LEASING HABITACIONAL)	210	119	56,67%
TOTAL	22.476	12.362	55,00%

Fecha de corte: 30 de septiembre de 2022

OFICINA ASESORA DE PLANEACIÓN